

**REPUBLIQUE DU NIGER**  
Fraternité-Travail-Progrès

-----  
**MINISTERE DES FINANCES**



**DIRECTION DE LA DETTE PUBLIQUE**

# **RAPPORT ANALYTIQUE SUR LA DETTE PUBLIQUE AU TITRE DE L'ANNEE 2021**

**Version finale**

**juin 2022**

## SOMMAIRE

LISTE DES FIGURES .....	3
RESUME EXECUTIF .....	5
INTRODUCTION.....	6
I. FONCTIONNEMENT ET ACTIVITES DU DISPOSITIF INSTITUTIONNEL DE GESTION DE LA DETTE PUBLIQUE .....	6
I.1. Activités du Comité Technique .....	6
I.1.1. Session du 22 février 2021 .....	7
I.1.2. Session du 15 avril 2021 .....	7
I.1.4. Session du 25 mai 2021 .....	8
I.1.5. Session du 09 août 2021 .....	8
I.1.6. Session du 27 décembre 2021 .....	9
I.2. Activités du Comité Interministériel .....	9
II. ENCOURS DE LA DETTE PUBLIQUE.....	10
III - EVOLUTION DES TIRAGES SUR LA DETTE A FIN DECEMBRE 2021 .....	11
IV – SITUATION DES ENGAGEMENTS .....	12
IV.1. Nouveaux engagements extérieurs.....	12
IV.2. Nouveaux engagements intérieurs.....	15
IV.2.1 Emissions des bons du Trésor.....	15
IV.2.2 Situation des obligations du Trésor .....	15
V. EVOLUTION DU SERVICE DE LA DETTE PUBLIQUE .....	16
V.1. Amortissement du principal de la dette publique.....	16
V.2. Paiement des charges en intérêts de la dette publique .....	17
V.3. Service de la dette.....	18
VI. CARACTERISTIQUES, COUTS ET RISQUES ASSOCIES AU PORTEFEUILLE DE LA DETTE PUBLIQUE A FIN DECEMBRE 2021 .....	20
VI.1. Portefeuille de la dette publique extérieure à fin décembre 2021 .....	20
VI.2. Portefeuille de la dette publique intérieure à fin décembre 2021 .....	24
VI.3. Coûts et risques de la dette existante à fin décembre 2021 .....	25
VII – SITUATION DES CONTRATS DE PARTENARIAT PUBLIC-PRIVE .....	27
VIII– SITUATION DE LA DETTE RETROCEDEE DES ENTREPRISES PUBLIQUES A FIN DECEMBRE 2021 .....	29
IX – SITUATION DES DETTES GARANTIES PAR L'ETAT .....	31
CONCLUSION .....	32

## LISTE DES TABLEAUX

Tableau 1 : évolution annuelle de l'encours de la dette publique de 2017 à 2021 .....	10
Tableau 2 : évolution des tirages de la dette extérieure de 2017 à 2021 (en milliards de FCFA).....	11
Tableau 3 : répartition des nouveaux engagements, par créancier de 2017 à 2021.....	12
Tableau 4 : conditions des engagements extérieurs conclus au cours de l'année 2021 .....	13
Tableau 5 : : <i>conditions des accords de prêts ratifiés au cours de l'année 2021 (en unité de devise et en milliard de FCFA)</i> .....	14
Tableau 6: situation détaillée des bons du Trésor au cours de l'année 2021 (en milliards de FCFA)...	15
Tableau 7 : situation détaillée des émissions d'obligations du Trésor au cours de l'année 2021 (en milliards de FCFA).....	16
Tableau 8: situation du remboursement du principal de la dette publique de 2017 à 2021 .....	17
Tableau 9 : situation du paiement des intérêts de la dette publique de 2017 à 2021 .....	18
Tableau 10 : évolution du service effectif de la dette publique de 2017 à 2021 .....	19
Tableau 11 : situation du service dans le cadre de l'ISSD au titre des années 2020 et 2021, en milliards de FCFA.....	20
Tableau 12: dette publique extérieure par créancier à fin décembre 2021 (en milliards de FCFA). ....	21
Tableau 13: répartition de la dette publique extérieure par classe de taux d'intérêt à fin décembre 2021.....	24
Tableau 14: indicateurs des coûts et risques pour la dette publique à fin décembre 2021 ....	26
Tableau 15 : PPP effectifs à paiement public (en milliards de FCFA) .....	28
Tableau 16 : PPP à paiement public non effectifs (en milliards de FCFA).....	28
Tableau 17: CPPP de type BOOT (en milliards de FCFA) .....	29
Tableau 18 : les engagements rétrocedés au 31 décembre 2021 .....	30
Tableau 19 : encours de la dette rétrocedée aux entreprises publiques à fin décembre 2021 .....	30
Tableau 20 : Service de la dette au titre de la dette rétrocedée au titre de l'année 2021 (en unité de FCFA).....	31

## LISTE DES FIGURES

Figure 1 : répartition de la dette extérieure par créancier .....	22
Figure 2 : répartition de la dette extérieure par monnaie (avec DTS) .....	22
Figure 3 : répartition de la dette extérieure par monnaie (sans DTS) .....	23
Figure 4 : composition du portefeuille de la dette intérieure.....	25
Figure 5 : profil de remboursement du principal de la dette totale à fin décembre 2021 (en millions de FCFA).....	27

## SIGLES ET ABREVIATIONS

<b>AFD</b>	Agence Française de Développement
<b>AID/IDA</b>	Association Internationale de Développement
<b>BAD</b>	Banque Africaine de Développement
<b>BADEA</b>	Banque Arabe pour le Développement Economique en Afrique
<b>BCEAO</b>	Banque Centrale des Etats de l'Afrique de l'Ouest
<b>BEI</b>	Banque Européenne d'Investissement
<b>BID</b>	Banque Islamique de Développement
<b>BIDC</b>	Banque d'Investissement et de Développement de la CEDEAO
<b>BOAD</b>	Banque Ouest Africaine de Développement
<b>BTP</b>	Bâtiments et Travaux Publics
<b>CISP/EE/NAB</b>	Comité Interministériel de Suivi de la Politique d'Endettement de l'Etat et de Négociation des Aides Budgétaires
<b>CNY</b>	Yuan Chinois
<b>Covid-19</b>	Maladie à Coronavirus 2019
<b>DDP</b>	Direction de la Dette Publique
<b>DTS/XDR</b>	Droits de Tirages Spéciaux
<b>FAD</b>	Fonds Africain de Développement
<b>FADDEA</b>	Fonds D'Abu Dhabi pour le Développement Economique Arabe
<b>FCFA</b>	Franc de la Communauté Financière d'Afrique (XOF)
<b>FEC</b>	Facilité Elargie de Crédit
<b>FIDA</b>	Fonds International pour le Développement Agricole
<b>FKDEA</b>	Fonds Koweïtien pour le Développement Economique Arabe
<b>FMI</b>	Fonds Monétaire International
<b>FSD</b>	Fonds Saoudien de Développement
<b>FS-OPEP</b>	Fonds Spécial des Pays Exportateurs du Pétrole
<b>GBP</b>	Great Britain Pound (livre sterling)
<b>I3N</b>	Initiative les nigériens nourrissent les nigériens
<b>IDE</b>	Investissement Direct Etranger
<b>ISD</b>	Dinar Islamique
<b>JPY</b>	Yen Japonais
<b>PDES</b>	Plan de Développement Economique et Social
<b>PIB</b>	Produit Intérieur Brut
<b>SD</b>	Service de la Dette
<b>SEND</b>	Solde Engagé et non Décaissé
<b>UCF</b>	Unité de Compte FAD
<b>UEMOA</b>	Union Economique et Monétaire Ouest Africaine
<b>USD</b>	Dollar Américain
<b>VA</b>	Valeur Actualisée
<b>FEGECE</b>	Fonds d'Entraide et de Garantie pour les Emprunt du Conseil de l'Entente
<b>CPPP</b>	Contrat de Partenariat Public-Privé

## RESUME EXECUTIF

### **Encours de la dette publique du Niger**

L'encours de la dette publique du Niger est évalué à 4.205,7 milliards de FCFA (soit 50,8% du PIB) au 31 décembre 2021, contre 3.510,4 milliards de FCFA (soit 44,8% du PIB) à la même période de l'année 2020. Cette augmentation de 6 points de pourcentage du taux d'endettement est due essentiellement à la hausse de la dette intérieure et aussi à la contraction du taux de croissance observé en 2021. Le portefeuille est composé de 64,9% de dette extérieure, soit 2.730,9 milliards de FCFA et 35,1% de dette intérieure, soit 1.474,7 milliards de FCFA.

### **Décaissements effectifs**

Le montant total des décaissements enregistrés au titre de la dette extérieure au cours de l'année 2021 est de 276,6 milliards de FCFA contre 523,3 milliards de FCFA au cours de l'année 2020. Les nouvelles émissions de titres publics ressortent à 747,7 milliards de FCFA composées de 280,5 milliards de bons du Trésor et 467,2 milliards d'obligations du Trésor.

### **Nouveaux emprunts extérieurs**

Le montant total des nouveaux emprunts contractés au cours de l'année 2021 s'élève à 664,6 milliards de FCFA contre 796,1 milliards de FCFA en 2020.

### **Service de la dette publique**

Le service de la dette publique effectivement payé au cours de l'année 2021 se chiffre à 544,8 milliards de FCFA contre 945,1 milliards de FCFA en 2020. Il est réparti entre la dette extérieure pour 92,5 milliards de FCFA et la dette intérieure pour 452,3 milliards de FCFA, dont 239,0 milliards de FCFA de bons du Trésor.

### **Caractéristiques des coûts et risques associés au portefeuille de la dette publique**

Au 31 décembre 2021, le taux d'intérêt moyen pondéré du portefeuille est de 3,1%, dont 1,6% pour la dette extérieure et 6,0% pour la dette intérieure. Concernant le risque de refinancement, la proportion de la dette publique arrivant à échéance dans un an serait de 14,1%. Cette proportion serait de 5,0% pour la dette extérieure et 31,1% pour la dette intérieure. Aussi, il faut en moyenne 9 ans pour refinancer la dette totale. Cette durée est de 11,7 ans pour la dette extérieure et 3,8 ans pour la dette intérieure. Quant au risque de taux de change, la proportion réelle de la dette publique extérieure exposée à ce risque est de 33,4%. Le portefeuille est essentiellement constitué d'emprunts à taux d'intérêt fixe, ce qui réduit l'exposition au risque de variation de taux d'intérêt.

## INTRODUCTION

1. **Le présent document, relatif à l'analyse de la dette publique, est élaboré annuellement par la Direction de la Dette Publique et validé par le Comité Technique du Comité Interministériel de Suivi de la Politique d'Endettement de l'Etat et de Négociation des Aides Budgétaires (CISPEE/NAB).** Cette édition du rapport porte sur la situation de la dette au 31 décembre 2021 et s'articule autour des 9 points ci-après :

- fonctionnement du dispositif institutionnel de gestion de la dette publique ;
- encours de la dette publique ;
- évolution des décaissements effectifs ;
- nouveaux engagements extérieurs ;
- évolution du service de la dette publique ;
- caractéristiques des coûts et risques associés au portefeuille de la dette publique à fin décembre 2021 ;
- situation des contrats de partenariat public-privé;
- situation de la dette des entreprises publiques
- situation des dettes garanties par l'Etat.

## I. FONCTIONNEMENT ET ACTIVITES DU DISPOSITIF INSTITUTIONNEL DE GESTION DE LA DETTE PUBLIQUE

2. **Le dispositif institutionnel de gestion de la dette publique au Niger s'est inspiré du règlement n°09/2007/CM/UEMOA du 4 juillet 2007, portant cadre de référence de la politique d'endettement public et de gestion de la dette publique dans les Etats membres de l'UEMOA.** Il est organisé autour d'un Comité Interministériel et d'un Comité Technique, qui sont appuyés par un Secrétaire Permanent. Toutes les instances de ce cadre institutionnel fonctionnent normalement et permettent la prise de décisions et les conclusions des sessions font l'objet de communication en Conseil des Ministres et ce, conformément au décret n°2015-311/CAB/PM du 18 juin 2015, portant modalités de suivi de la politique d'endettement de l'Etat et de négociation des aides budgétaires.

### I.1. Activités du Comité Technique

3. **Pour l'année 2021, le Comité Technique du CISPEE/NAB a tenu six (6) sessions ordinaires au cours desquelles ont été examinés et validés plusieurs projets de conventions de prêts et des rapports périodiques.**

### **I.1.1. Session du 22 février 2021**

**4. A l'issue des délibérations de ladite session, le Comité Technique a validé le projet de rapport analytique du portefeuille de la dette publique du 4<sup>e</sup> trimestre 2020 et marquait son avis favorable pour la signature des conventions de financement ci-après :**

- prêt avec le Fonds Africain de Développement (FAD) pour le financement du « Projet d'Urgence exceptionnel en faveur des pays à faible revenu membres de la CEDEAO et de renforcement des systèmes de santé de la Gambie, du Mali et du Niger pour lutter contre la Pandémie de COVID-19 » pour un montant de 1,1 million d'Unités de Compte, un don de 2 millions d'Unités de Compte, une maturité de 40 ans dont un différé de 10 ans, une commission flat de 1%, une commission d'engagement de 0,50% et un taux d'intérêt de 0,75% l'an ;
- prêt avec le Fonds International de Développement Agricole (FIDA) pour le financement du « Programme Régional conjoint Sahel en réponse aux défis COVID-19, conflits et changements climatiques au Niger (SD3C) » pour un montant de 3,2 millions d'euros, un don de 1,2 million d'euros, une maturité de 40 ans dont un différé de 10 ans et un taux d'intérêt de 0,75% l'an ;
- prêt avec l'Espagne pour le financement du « Projet d'Appui à l'Irrigation au Sahel (PARIIS-NE) » pour un montant de 15 millions d'euros, une maturité de 38 ans dont un différé de 6 ans et un taux d'intérêt de 0,75% l'an.

### **I.1.2. Session du 15 avril 2021**

En plus de l'examen et l'approbation du rapport annuel au titre de l'année 2020, cette instance décisionnelle a, sur la base de l'habilitation reçue du Comité Interministériel d'approuver les financements avec les partenaires traditionnels, autorisé la signature des instruments ci-après :

- Convention de prêt avec le Fonds Africain de Développement (FAD) pour le financement du «Projet d'Urgence exceptionnel en faveur des pays à faible revenu membres de la CEDEAO et de renforcement des systèmes de santé de la Gambie, du Mali et du Niger pour lutter contre la Pandémie de COVID-19» pour un montant de 1,1 million d'Unités de Compte, un don de 2 millions d'Unités de Compte;
- Convention de prêt avec le Fonds International de Développement Agricole (FIDA) pour le financement du «Programme Régional conjoint Sahel en réponse aux défis COVID-19, conflits et changements climatiques au Niger (SD3C) » pour un montant de 3,2 millions d'euros et
- Convention de prêt avec l'Espagne pour le financement du« Projet d'Appui à l'Irrigation au Sahel (PARIIS-NE) » pour un montant de 15 millions d'euros.

### **I.1.3. Session du 04 mai 2021**

Cette session a permis au Comité Technique d'examiner et d'adopter le projet de rapport de la Stratégie de la Dette à Moyen Terme (SDMT) 2021-2023.

### **I.1.4. Session du 25 mai 2021**

En vertu de l'habilitation reçue du Comité Interministériel d'approuver les projets de convention avec les partenaires traditionnels, le Comité Technique a, en date du 25 mai 2021, examiné et approuvé, les financements de trois (3) projets avec la Banque Mondiale. Il s'agit de :

- la Convention de prêt pour le financement du « Projet d'Amélioration de la Connectivité dans le Nord-Est du Niger ». Ledit projet sera financé par deux (2) guichets. Il est envisagé, d'une part, un crédit de 52,5 millions de dollars sur le Guichet IDA<sup>1</sup> ordinaire et, d'autre part, un autre crédit de 70 millions de dollars sur le Guichet IDA SUW<sup>2</sup> ;
- la Convention de financement additionnel du « Projet d'Appui au Pastoralisme au Sahel II » pour un crédit de 24,8 millions d'euros sur le Guichet IDA ;
- la Convention de financement additionnel du « Projet de filets sociaux adaptatifs II » pour un crédit de 41,3 millions d'euros sur le Guichet IDA.

### **I.1.5. Session du 09 août 2021**

Au cours de cette session, le Comité Technique a validé le rapport analytique sur la dette à fin mars 2021. Il a également validé les comptes rendus des consultations à domicile entreprises pendant l'intersession pour requérir les avis de ses membres sur les financements suivants :

- Prêt pour le financement du « Projet Communautaire de Relèvement et de Stabilisation du Sahel » pour un montant de 42,7 millions d'euros sur le Guichet IDA et
- Prêt pour le financement du projet « financement inclusif pour la résilience climatique et agriculture paysanne à faibles émissions » pour un montant de 5,95 millions d'euros sur les ressources concessionnelles du FIDA<sup>3</sup>.

Aussi, faut-il noter qu'au cours de cette session deux (2) projet de convention avec l'IDA ont été examinées par le Comité Technique. Il s'agit de :

- la Convention de prêt pour le financement du « Projet Régional d'Accès à l'Electricité et de la technologie de Stockage d'Energie par Batteries » pour un montant de 44,8 millions d'euros. et
- la Convention de prêt pour le financement de « la riposte d'urgence au COVID-19 du Niger » pour un montant de 9,7 millions de Droits de Tirage Spéciaux.

---

<sup>1</sup> Il s'agit du guichet qui a une maturité de 38 ans dont un différé de 6 ans, une commission d'engagement de 0,50% et une commission de service de 0,75% l'an

<sup>2</sup> Ce guichet offre une maturité de 29 ans dont un différé de 5 ans, une commission d'engagement de 0,25%, un taux d'intérêt de 1,67% l'an et une commission flat de 0,25%.

<sup>3</sup> Ce guichet offre une maturité de 40 ans dont un différé de 10 ans, une commission d'engagement de 0,50% et une commission de service de 0,25% l'an



### **I.1.6. Session du 27 décembre 2021**

A l'issue des échanges de cette Session ordinaire du 27 décembre 2021, le Comité a Au cours de cette session présentielle, le Comité Technique du CISPEE/NAB a à son ordre du jour les points ci-après : (i) la validation des consultations à domicile entreprises pendant l'intersession ; (ii) l'examen et approbation du rapport analytique sur la dette à fin septembre 2021 et (iii) l'examen et approbation du rapport de l'analyse de la viabilité de la dette au titre de l'année 2021.

**Il convient de noter que les procès-verbaux de toutes les sessions sont transmis, pour attribution et à titre de compte rendu, au Comité Interministériel.**

**Par ailleurs, il est à noter que pour la plupart des projets de conventions soumises au Comité Technique ont connu un examen préliminaire sous forme de consultation à domicile. Au titre de l'année 2021, six (6) consultations à domicile ont été entreprises. Cette démarche a permis d'enrichir les documents à soumettre auxdites réunions. Elle a permis également de parer aux urgences et à la complexité qui se rapporte à certains dossiers.**

### **I.2. Activités du Comité Interministériel**

- 5. Le 22 avril 2021, s'est tenue la seule session du CISPEE/NAB au titre de l'année 2021. Cette réunion présidée par SEM Ouhoumoudou MAHAMADOU, Premier Ministre, Président du CISPEE/NAB. Cette session a été l'occasion pour le Comité Interministériel d'examiner, d'une part, neuf (9) fiches d'analyse de prêt inscrites à l'ordre du jour et, d'autre part, de présenter le rapport annuel sur la dette au titre de l'année 2020. Les conclusions de cette session ont fait l'objet de communication au Conseil des Ministres du 17 juin 2021.**

## II. ENCOURS DE LA DETTE PUBLIQUE

6. A fin décembre 2021, l'encours de la dette publique est évalué à 4.205,7 milliards de FCFA, soit 50,8% du PIB<sup>4</sup>. Il est composé de 64,9% de dette extérieure, soit 2.730,9 milliards de FCFA ou 33,0% du PIB et 35,1% de dette intérieure, soit 1.474,7 milliards de FCFA ou 17,8% du PIB.

7. Comparativement à fin 2020, l'encours de la dette publique a connu une augmentation de 695,3 milliards de FCFA (+19,8%) à fin 2021. Le taux d'endettement s'est accru de 6 points de pourcentage, passant de 44,8% à 50,8%. Cette augmentation est due aussi bien à la hausse de la dette intérieure et qu'à la décélération de la croissance observée en 2021. La dette extérieure est passée de 2.450,6 milliards de FCFA à 2.730,9 milliards, soit une hausse de 280,3 milliards (+8,8%). Concernant la dette intérieure, elle a progressé de 415,0 milliards de FCFA (+11,8%) pour s'établir à 1.474,7 milliards de FCFA. Cette hausse est essentiellement due aux émissions d'obligations du Trésor qui se sont élevées à 467,2 milliards de FCFA en 2021.

Le tableau ci-après présente l'évolution annuelle de l'encours de la dette publique de 2017 à 2021, en milliards de FCFA.

**Tableau 1 : évolution annuelle de l'encours de la dette publique de 2017 à 2021**

Rubriques	31/12/2017	31/12/2018	31/12/2019	31/12/2020	31/12/2021	Dettes/ PIB
<b>Dettes extérieures</b>	<b>1 569,79</b>	<b>1 737,92</b>	<b>1 974,43</b>	<b>2 450,61</b>	<b>2 730,93</b>	<b>33,0%</b>
Multilatérale	1 271,13	1 402,67	1 636,56	1 992,95	2 236,90	27,0%
Bilatérale	298,66	335,25	337,87	340,45	376,83	4,6%
Commerciale				117,21	117,21	1,4%
<b>Dettes Intérieures</b>	<b>678,64</b>	<b>785,48</b>	<b>1 003,72</b>	<b>1 059,77</b>	<b>1 474,74</b>	<b>17,8%</b>
Concours BCEAO	20,87	12,18	4,62	1,44	50,08	0,6%
Obligations du Trésor	396,99	476,76	571,90	698,25	1 045,18	12,6%
Bons du Trésor	121,57	202,54	335,04	230,00	280,50	3,4%
Avances de trésorerie	49,90	18,75	10,13	18,41	20,58	0,2%
Titrisation	83,50	38,05	19,98	7,69	-	0,0%
CPPP	-	32,89	58,75	99,53	75,62	0,9%
Passifs (CAADIE)	5,81	4,31	3,30	4,46	2,77	0,0%
<b>Dettes publiques</b>	<b>2 248,43</b>	<b>2 523,40</b>	<b>2 978,16</b>	<b>3 510,39</b>	<b>4 205,67</b>	<b>50,8%</b>

Source : DDP

<sup>4</sup> Il s'agit du PIB, évalué à 8 270,8 milliards de FCFA en 2021

### III - EVOLUTION DES TIRAGES SUR LA DETTE A FIN DECEMBRE 2021

8. Le montant total des décaissements effectifs sur la dette extérieure enregistré par la Direction de la Dette Publique s'élève à 276,6 milliards de FCFA au cours de l'année 2021 contre 523,3 milliards en 2020. Sur la base des avis reçus des bailleurs de fonds, ces décaissements sont répartis entre les créanciers multilatéraux pour 260,3 milliards de FCFA, les créanciers bilatéraux pour 16,3 milliards de FCFA. Le tableau ci-après retrace l'évolution des décaissements de 2017 à 2021.

9. Il ressort du tableau ci-après que 94,1% des tirages effectués au cours de l'année 2021 sont portés par les créanciers multilatéraux, avec 260,3 milliards de FCFA sur un total de 276,6 milliards de.

Tableau 2 : évolution des tirages de la dette extérieure de 2017 à 2021 (en milliards de FCFA)

Bailleurs	Année				
	2 017	2 018	2 019	2 020	2 021
<b>Multilatéraux</b>	<b>153,59</b>	<b>161,48</b>	<b>264,94</b>	<b>390,12</b>	<b>260,28</b>
<b>IDA</b>	77,55	83,17	141,38	157,06	154,47
<b>FAD</b>	13,89	17,71	25,47	27,95	25,03
<b>FMI</b>	22,71	22,41	27,24	91,43	32,07
<b>FS-OPEP</b>	2,26	2,24	12,98	4,40	1,13
<b>FIDA</b>	2,36	0,12	0,43	1,58	9,69
<b>BADEA</b>	1,08	2,68	5,39	1,76	2,04
<b>BID</b>	4,47	8,50	17,73	24,65	4,96
<b>BOAD</b>	26,70	24,66	33,85	64,93	30,31
<b>BIDC</b>	0,60	-	0,47	1,03	0,58
<b>BEI</b>	1,97	-	-	15,33	-
<b>Bilatéraux</b>	<b>13,08</b>	<b>33,05</b>	<b>7,31</b>	<b>16,01</b>	<b>16,34</b>
<b>Club de Paris</b>	<b>11,36</b>	<b>15,07</b>	<b>3,35</b>	<b>14,50</b>	<b>12,08</b>
<b>AFD</b>	11,36	8,20	3,35	14,50	12,08
<b>Belgique</b>	-	6,87	-	-	-
<b>Non Club de Paris</b>	<b>1,72</b>	<b>17,98</b>	<b>3,95</b>	<b>1,51</b>	<b>4,26</b>
<b>Inde</b>	1,72	13,74	-	0,01	1,65
<b>CHINE</b>	-	2,69	-	-	-
<b>FKDEA</b>	-	1,20	1,97	1,50	2,61
<b>FSD</b>	-	0,35	1,61	-	-
<b>FADDEA</b>	-	-	0,38	-	-
<b>Commerciaux</b>				<b>117,21</b>	-
<b>Deutsche Bank AG</b>				117,21	-
<b>Total général</b>	<b>166,67</b>	<b>194,53</b>	<b>272,24</b>	<b>523,34</b>	<b>276,63</b>

Source : DDP

## IV – SITUATION DES ENGAGEMENTS

### IV.1. Nouveaux engagements extérieurs

**10. Au cours de l'année 2021, trente et un (31) accords de financement ont été signés pour un montant total de 664,6 milliards de FCFA.** La valeur actuelle de ces nouveaux engagements est évaluée à 363,0 milliards de FCFA.

Le tableau ci-après donne la répartition des nouveaux engagements par créancier de 2017 à 2021, en milliards de FCFA.

**Tableau 3 : répartition des nouveaux engagements, par créancier de 2017 à 2021**

CREANCIERS	2017	2018	2019	2020	2021
FMI	22,70	22,40	27,20	91,43	32,07
BID		32,90	45,00	-	
BIDC		-	-	-	69,56
FAD	34,90	49,30	41,80	53,75	4,48
IDA	70,30	160,80	154,50	315,52	469,94
BADEA	5,90	10,70	-	11,80	-
BEI	-	-	116,30	9,84	-
FADDEA	-	-		5,92	-
FIDA	-	-	4,30	37,19	6,00
BOAD	15,00	47,00	27,10	64,86	46,50
FSD	12,30		11,10	-	
FS-OPEP	-	8,40	-	9,00	-
AFD	19,70	25,90	32,80	43,95	26,24
Belgique	-	-		5,25	-
Espagne	-	-		-	9,84
FKDEA	-	-	7,60	-	
DEUTSHE BANK AG	-	-	-	147,59	-
<b>TOTAL</b>	<b>181,00</b>	<b>357,40</b>	<b>467,70</b>	<b>796,10</b>	<b>664,63</b>

Source : DDP

**11.** Par ailleurs, compte tenu des exigences du Programme Economique et Financier conclu avec le FMI, dorénavant, la marge sur le plafond d'endettement extérieur est déterminée sur la base de la Valeur Actuelle des accords de financement ratifiés au cours de la période sous revue.

Les tableaux 4 et 5 ci-après donne respectivement la situation des prêts signés et des prêts ratifiés au cours de l'année 2021.

Tableau 4 : conditions des engagements extérieurs conclus au cours de l'année 2021

Créanciers	Date signature	Montant en devise	Devise	VN en milliards de XOF	Cumul VN	T.I (%)	Différé (année)	Maturité (année)	ED	valeur Actuelle	Cumul VA
<b>1<sup>er</sup> TRIMESTRE 2021</b>											
FIDA	13/02/2021	3 200 000	EUR	2,099	2,099	0,75%	10	40	57,9%	0,884	0,884
BAD/FAD	30/03/2021	1 110 000	UC	0,863	2,962	0,75%	10	40	57,9%	0,364	1,248
<b>2<sup>e</sup> TRIMSETRE 2021</b>											
IDA	01/06/2021	42 800 000	EUR	28,075	31,037	0,75%	6	38	53,26%	13,122	14,370
IDA	01/06/2021	57 100 000	EUR	37,455	68,492	1,67%	5	29	36,02%	23,964	38,334
IDA	01/06/2021	41 300 000	EUR	27,091	95,583	0,75%	6	38	53,3%	12,662	50,996
AFD	01/06/2021	40 000 000	EUR	26,238	121,822	0,97%	7	25	42,5%	15,100	66,096
IDA	01/06/2021	24 800 000	EUR	16,268	138,090	0,75%	6	38	53,3%	7,604	73,700
BAD/FAD	03/06/2021	4 640 000	UC	3,620	141,710	0,75%	10	40	57,9%	1,525	75,225
<b>3<sup>e</sup> TRIMSETRE 2021</b>											
BIDC	06/07/2021	10 500 000	USD	6,038	147,747	1,75%	5	25	31,93%	4,110	79,334
BIDC	06/07/2021	39 700 000	USD	22,828	170,575	1,75%	5	25	31,93%	15,539	94,873
BIDC	06/07/2021	56 700 000	USD	32,603	203,177	1,75%	5	25	31,93%	22,193	117,065
BIDC	06/07/2021	14 600 000	USD	8,090	211,267	1,75%	5	25	31,93%	5,507	122,572
Espagne	23/07/2021	15 000 000	EUR	9,839	221,106	0,75	6	38	53,26%	4,599	127,171
IDA	05/08/2021	42 700 000	EUR	28,009	249,116	0,75%	6	38	53,3%	13,092	140,263
BOAD	12/08/2021	5 000 000 000	XOF	5,000	254,116	2,75%	5	18	17,38%	4,131	144,394
BOAD	12/08/2021	10 000 000 000	XOF	10,000	264,116	5,68%	3	12	-3,18%	9,000	153,394
BOAD	12/08/2021	5 000 000 000	XOF	5,000	269,116	2,4	5	18	22,41%	3,880	157,273
BOAD	12/08/2021	10 000 000 000	XOF	10,000	279,116	6,55	3	12	-9,33%	10,000	167,273
BOAD	12/08/2021	10 000 000 000	XOF	10,000	289,116	5,55	3	12	-2,41%	10,000	177,273
FIDA	24/08/2021	5 950 000	EUR	3,903	293,019	0,75%	10	40	57,9%	1,644	178,917
IDA	25/08/2021	44 800 000	EUR	29,387	322,406	0,75%	6	38	53,3%	13,735	192,653
IDA	25/08/2021	11 500 000	EUR	7,544	329,949	0,75	6	38	53,26%	3,526	196,179
<b>4<sup>e</sup> TRIMSETRE 2021</b>											
IDA	21/10/2021	42 100 000	EUR	27,616	357,565	0,75	6	38	53,26%	12,908	209,086
IDA	28/10/2021	32 500 000	EUR	21,319	378,883	0,75	6	38	53,26%	9,964	219,050
IDA	28/10/2021	37 000 000	EUR	24,270	403,154	0,75	6	38	53,26%	11,344	230,394
BOAD	24/11/2021	2 500 000 000	XOF	2,500	405,654	2,4	5	18	22,41%	1,940	232,334
BOAD	24/11/2021	4 000 000 000	XOF	4,000	409,654	5,65	3	10	-2,55%	4,000	236,334
FMI	10/12/2021	32 068 814 400	XOF	32,069	441,723	0,25%	5	10	29,80%	22,512	258,847
IDA	13/12/2021	107 300 000	EUR	70,384	512,107	0,75%	6	38	53,26%	32,898	291,744
IDA	16/12/2021	105 700 000	EUR	69,335	581,442	0,75	6	38	53,26%	32,407	324,151
IDA	16/12/2021	126 800 000	EUR	83,175	664,617	0,75	6	38	53,26%	38,876	363,027

Source : DDP

Tableau 5 : : conditions des accords de prêts ratifiés au cours de l'année 2021 (en unité de devise et en milliard de FCFA)

Créanciers	Date de ratification	Montant en devise	Devise	VN en milliards de XOF	Cumul VN	T.I (%)	Différé (année)	Maturité (année)	ED	valeur Actuelle	Cumul VA	Marge
BEI	29/06/2021	15 000 000	EUR	9,84	9,84	0,75	6	38	53,26%	4,60	4,60	320,40
AFD	14/07/2021	27 000 000	EUR	17,71	27,55	1,12	5	20	35%	11,50	16,10	308,90
FIDA	16/07/2021	3 200 000	EUR	2,10	29,65	0,75	10	40	57,88%	0,88	16,98	308,02
IDA	17/08/2021	49 200 000	EUR	32,27	61,92	0,75	6	38	53%	15,08	32,07	292,93
IDA	19/08/2021	42 800 000	EUR	28,07	90,00	0,75	6	38	53,26%	13,12	45,19	279,81
FAD	19/08/2021	4 640 000	XDR	3,63	93,63	0,75	10	40	53,26%	1,70	46,89	278,11
IDA (SUW)	15/09/2021	57 100 000	EUR	37,46	131,09	1,67	5	29	36,02%	23,96	70,85	254,15
IDA	15/09/2021	57 100 000	EUR	37,46	168,54	0,75	6	38	53%	17,51	88,36	236,64
IDA	22/09/2021	41 300 000	EUR	27,09	195,63	0,75	6	38	53,26%	12,66	101,02	223,98
IDA	21/10/2021	42 700 000	EUR	28,01	223,64	0,75	6	38	53%	13,09	114,11	210,89
IDA	26/10/2021	24 800 000	EUR	16,27	239,91	0,75	6	38	53,26%	7,60	121,72	203,28
BIDC	10/12/2021	10 500 000	USD	5,80	245,71	1,75	5	25	31,93%	3,95	125,66	199,34
BIDC	10/12/2021	39 700 000	USD	21,92	267,63	1,75	5	25	31,93%	14,92	140,59	184,41
BIDC	10/12/2021	14 600 000	USD	8,06	275,69	1,75	5	25	31,93%	5,49	146,08	178,92
BIDC	10/12/2021	56 700 000	USD	31,31	307,00	1,75	5	25	31,93%	21,31	167,39	157,61
IDA	13/12/2021	44 800 000	EUR	29,39	336,39	0,75	6	38	53%	13,74	181,12	143,88
BOAD	13/12/2021	15 000 000 000	XOF	15,00	351,39	4,93	4	14	4,31%	14,35	195,48	129,52
IDA	17/12/2021	11 500 000	EUR	7,54	358,94	0,75	6	38	53%	3,53	199,00	126,00
IDA	21/12/2021	107 300 000	EUR	70,38	429,32	0,75	6	38	53%	32,90	231,90	93,10
BOAD	24/12/2021	25 000 000 000	XOF	25,00	454,32	5,32	4	14	-1,41%	25,00	256,90	68,10
BEI	30/12/2021	61 000 000	EUR	40,01	494,33	2,03	5	25	46,22%	21,52	278,42	46,58

## IV.2. Nouveaux engagements intérieurs

### IV.2.1 Emissions des bons du Trésor

12. Au cours de l'année 2021, la Direction Générale du Trésor et de la Comptabilité Publique (DGT/CP) a réalisé six (6) émissions de bons du Trésor pour un montant total de 280,5 milliards de FCFA. L'ensemble de ces bons sont émis sur des échéances de 1 an. Le tableau ci-après présente la situation détaillée des émissions des bons par la DGT/CP au cours de l'année 2021.

**Tableau 6: situation détaillée des bons du Trésor au cours de l'année 2021 (en milliards de FCFA)**

Date d'adjudication	Montant	TMP	Maturité	Echéance
11/02/2021	33,00	4,44%	1 an	10/02/2022
08/04/2021	33,00	4,16%	1 an	08/04/2022
05/08/2021	22,00	6,64%	1 an	04/08/2022
16/08/2021	90,00	2,54%	1 an	15/08/2022
23/09/2021	75,00	2,98%	1 an	22/09/2022
11/11/2021	27,50	2,76%	1 an	10/11/2022
<b>TOTAL</b>	<b>280,500</b>			

Source : DDP

### IV.2.2 Situation des obligations du Trésor

13. Au cours de l'année 2021, la DGT/CP a réalisé quatorze (14) émissions d'obligations du Trésor de maturité de 3, 5, 7 et 10 ans pour un montant global de 302,2 milliards et un (1) Appel public à l'épargne de 10 ans pour un montant de 165,0 milliards, soit un montant total mobilisé de 467,2 milliards de FCFA.

Le tableau ci-dessous présente les caractéristiques des obligations du Trésor émises au cours de l'année 2021.

**Tableau 7 : situation détaillée des émissions d'obligations du Trésor au cours de l'année 2021 (en milliards de FCFA)**

Date d'adjudication	Taux d'intérêt	Maturité	Différé	Echéance	Montant
14/01/2021	6,15%	3 ans	in fine	15/01/2024	22,00
11/03/2021	5,90%	3 ans	in fine	12/03/2024	10,30
11/03/2021	6,15%	5 ans	in fine	12/03/2026	24,42
11/03/2021	6,30%	7 ans	in fine	12/03/2028	31,28
06/05/2021	5,60%	3 ans	in fine	07/05/2024	7,54
06/05/2021	5,90%	5 ans	in fine	07/05/2026	25,45
06/05/2021	6,25%	10 ans	in fine	07/05/2031	44,01
10/06/2021	5,60%	3 ans	in fine	11/06/2024	11,00
10/06/2021	6,15%	7 ans	in fine	11/06/2028	32,72
08/07/2021	5,90%	5 ans	in fine	09/07/2026	16,00
08/07/2021	6,15%	7 ans	in fine	09/07/2028	15,32
08/07/2021	6,25%	10 ans	in fine	09/07/2031	34,68
27/08/2021	6,30%	10 ans	2 ans	27/08/2031	165,00
02/09/2021	5,90%	10 ans	in fine	02/09/2031	27,50
<b>TOTAL</b>					<b>467,22</b>

Source : DDP

## V. EVOLUTION DU SERVICE DE LA DETTE PUBLIQUE

### V.1. Amortissement du principal de la dette publique

**14. Au cours de l'année 2021, le montant total des remboursements effectifs de la dette publique s'élève à 453,5 milliards de FCFA, dont 54,4 milliards de FCFA pour la dette extérieure et 399,1 milliards de FCFA pour la dette intérieure, soit respectivement 12% et 88% du total remboursé. Le tableau ci-après indique l'évolution des remboursements de 2017 à 2021, en milliards de FCFA.**



**Tableau 8: situation du remboursement du principal de la dette publique de 2017 à 2021**

LIBELLE	Principal				
	2017	2018	2019	2020	2021
<b>Dette extérieure</b>	<b>26,21</b>	<b>36,48</b>	<b>40,54</b>	<b>42,96</b>	<b>54,39</b>
Multilatérale	22,70	33,00	34,28	38,48	50,09
Bilatérale hors Club de Paris	3,51	3,48	4,38	4,35	4,30
Bilatérale Club de Paris	-	-	1,87	0,13	-
<b>Dette intérieure</b>	<b>217,47</b>	<b>442,03</b>	<b>435,94</b>	<b>821,81</b>	<b>399,06</b>
Concours BCEAO	8,42	8,68	7,56	3,19	1,43
Obligations du Trésor	53,27	78,27	94,86	125,54	120,29
Bons du Trésor	83,86	300,74	274,04	665,02	230,00
Avances	60,00	44,50	8,81	2,92	14,05
CPPP	2,84	2,05	13,25	17,16	23,92
Titrisation	7,69	7,69	36,42	7,69	7,69
Arriérés (CAADIE)	1,39	0,09	1,00	0,29	1,68
<b>TOTAL</b>	<b>243,68</b>	<b>478,51</b>	<b>476,48</b>	<b>864,77</b>	<b>453,45</b>

Source : DDP

## V.2. Paiement des charges en intérêts de la dette publique

15. Au cours de l'année 2021, le montant effectif payé au titre des intérêts de la dette publique s'élève à 91,4 milliards de FCFA, décomposé comme suit :

- 38,1 milliards pour la dette extérieure, soit 41,7% du montant total payé ;
- 53,3 milliards au titre de la dette intérieure, soit 58,3% du total.

Le tableau ci-dessous indique l'évolution des paiements d'intérêts de 2017 à 2021, en milliards de FCFA.

**Tableau 9 : situation du paiement des intérêts de la dette publique de 2017 à 2021**

LIBELLE	Intérêt				
	2017	2018	2019	2020	2021
<b>Dette extérieure</b>	<b>16,62</b>	<b>21,34</b>	<b>22,97</b>	<b>28,40</b>	<b>38,10</b>
Multilatérale	13,60	19,51	20,11	22,72	30,81
Bilatérale hors Club de Paris	2,20	1,06	1,99	2,42	1,03
Bilatérale Club de Paris	0,82	0,76	0,87	0,16	-
Commerciale	-	-	-	3,10	6,25
<b>Dette intérieure</b>	<b>30,59</b>	<b>46,15</b>	<b>54,16</b>	<b>51,97</b>	<b>53,28</b>
Concours BCEAO	0,79	0,53	0,27	0,09	0,04
Obligations du Trésor	20,68	24,17	31,86	35,65	42,87
Bons du Trésor	5,70	15,99	19,60	14,95	8,99
Avances	0,92	2,07	0,57	0,29	0,88
Titrisation	2,50	3,39	1,87	1,00	0,50
<b>TOTAL</b>	<b>47,21</b>	<b>67,48</b>	<b>77,14</b>	<b>80,37</b>	<b>91,38</b>

Source : DDP

### V.3. Service de la dette

**16. Le service effectif de la dette publique au cours de l'année 2021 se chiffre à 544,8 milliards de FCFA**, dont 92,5 milliards de FCFA pour la dette extérieure et 452,3 milliards de FCFA pour la dette intérieure. Comparativement à 2020, ce service est en baisse de 400,3 milliards de FCFA, soit 42,4%. Cette baisse est liée principalement au remboursement des bons du Trésor.

Le tableau qui suit indique l'évolution du service payé de 2017 à 2021, en milliards de FCFA.

**Tableau 10 : évolution du service effectif de la dette publique de 2017 à 2021**

RUBRIQUES	Service				
	2017	2018	2019	2020	2021
<b>Dette extérieure</b>	<b>42,84</b>	<b>57,81</b>	<b>63,51</b>	<b>71,36</b>	<b>92,49</b>
Multilatérale	36,31	52,51	54,39	61,19	80,90
Bilatérale hors Club de Paris	5,71	4,54	6,37	6,77	5,33
Bilatérale Club de Paris	0,82	0,76	2,75	0,30	-
Commerciale	-	-	-	3,10	6,25
<b>Dette intérieure</b>	<b>248,01</b>	<b>488,18</b>	<b>490,11</b>	<b>873,78</b>	<b>452,34</b>
Concours BCEAO	9,18	9,21	7,83	3,27	1,47
Obligations du Trésor	73,97	102,44	126,71	161,20	163,16
Bons du Trésor	89,52	316,73	293,65	679,97	238,99
Avances	60,92	46,57	9,38	3,20	14,93
CPPP	2,84	2,05	13,25	17,16	23,92
Titrisation	10,19	11,08	38,29	8,69	8,19
Arriérés (CAADIE)	1,39	0,09	1,00	0,29	1,68
<b>TOTAL</b>	<b>290,85</b>	<b>545,99</b>	<b>553,62</b>	<b>945,14</b>	<b>544,83</b>

Source : DDP

**17. Le tableau ci-dessus montre une prépondérance du service de la dette intérieure. Au titre de l'année 2021, le service de la dette intérieure représente 83,0% du service total.**

Quant au service de la dette extérieure, il ressort à 92,5 milliards de FCFA, soit 17,0% du service total.

**18. Pour faire face aux effets néfastes de la crise de la pandémie COVID-19, le Niger, à l'instar des Pays à Faible Revenu, a bénéficié, en avril 2020, d'un report du service de la dette.** Ce moratoire, décidé par les pays membres du G20, à l'exception de l'Inde, a concerné le service dû du 1<sup>er</sup> mai au 31 décembre 2020, soit un montant de 8,5 milliards de FCFA. Le moratoire a été reconduit à travers la 2<sup>e</sup> et 3<sup>e</sup> phase correspondant au 1<sup>er</sup> et 2<sup>e</sup> semestre de l'année 2021 pour un montant de 13,3 milliards de FCFA. Le FMI s'est également aligné à la démarche des créanciers du G20 mais à travers une annulation du service au lieu d'un report. Le service concerné s'élève à 9,1 milliards de FCFA au titre de l'année 2020 et 16,0 milliards de FCFA pour l'année 2021. Ces annulations concernent les échéances allant de mai 2020 à avril 2022.

**Tableau 11 : situation du service dans le cadre de l'ISSD au titre des années 2020 et 2021, en milliards de FCFA**

<b>Créancier</b>	<b>2020</b>	<b>2021</b>	<b>Total</b>
AFD	3,64	4,32	7,96
CHINE	2,86	6,32	9,17
FSD	1,13	2,59	3,72
FKDEA	0,87		0,87
Belgique	-	0,06	0,06
<b>Sous-total ISSD</b>	<b>8,50</b>	<b>13,29</b>	<b>21,78</b>
Annulation FMI	9,07	16,03	25,10
<b>Total général</b>	<b>17,57</b>	<b>29,32</b>	<b>46,88</b>

Source : MF/DDP/2022, BCEAO

## **VI. CARACTERISTIQUES, COUTS ET RISQUES ASSOCIES AU PORTEFEUILLE DE LA DETTE PUBLIQUE A FIN DECEMBRE 2021**

**19. L'encours au 31 décembre 2021 du portefeuille total de la dette publique est évalué à 4.205,7 milliards de FCFA, soit 50,8% du PIB et est composé ainsi qu'il suit :**

- 2.730,9 milliards de FCFA de dette extérieure soit 64,9% ;
- 1.474,7 milliards de FCFA de dette intérieure, soit 35,1%.

### **VI.1. Portefeuille de la dette publique extérieure à fin décembre 2021**

**20. L'analyse du portefeuille de la dette extérieure à fin décembre 2021 est présentée par créancier, par monnaie et par taux d'intérêt.**

**(i) Répartition par créancier :** l'encours du portefeuille de la dette extérieure à fin décembre 2021 est évalué à 2.730,9 milliards de FCFA. Il est composé de 2.236,9 milliards de dette multilatérale, soit 81,9% de la dette extérieure totale, 376,8 milliards de FCFA de dette bilatérale, représentant 13,8% de la dette extérieure totale et 117,2 milliards de dette commerciale, soit 4,3%. Le tableau ci-après donne la décomposition de l'encours de la dette extérieure par créancier.

Tableau 12: dette publique extérieure par créancier à fin décembre 2021 (en milliards de FCFA).

Catégorie	Créancier	Encours en XOF	% par rapport à la catégorie	% par rapport au total
BILATERAL	AFD	90,12	23,9%	3,3%
	BELGIQUE	11,46	3,0%	0,4%
	CHINE	127,79	33,9%	4,7%
	CONGO	25,00	6,6%	0,9%
	FADDEA	2,14	0,6%	0,1%
	FKDEA	22,94	6,1%	0,8%
	FSD	40,78	10,8%	1,5%
	INDE	41,50	11,0%	1,5%
	IRAK	0,00	0,0%	0,0%
	LIBYE	8,80	2,3%	0,3%
	TAIWAN	6,30	1,7%	0,2%
		<b>376,83</b>	<b>100,0%</b>	<b>13,8%</b>
COMMERCIAL	DBAG	117,21	100,0%	4,3%
		<b>117,21</b>	<b>100,0%</b>	<b>4,3%</b>
MULTILATERAL	BADEA	40,88	1,8%	1,5%
	BID	136,32	6,1%	5,0%
	BIDC	13,46	0,6%	0,5%
	BOAD	314,53	14,1%	11,5%
	FAD	253,21	11,3%	9,3%
	FIDA	71,09	3,2%	2,6%
	FMI	244,69	10,9%	9,0%
	FS-OPEP	36,29	1,6%	1,3%
	IDA	1 109,11	49,6%	40,6%
	BEI	17,30	0,8%	0,6%
	<b>2 236,90</b>	<b>100,0%</b>	<b>81,9%</b>	
<b>DETTE EXTERIEURE</b>		<b>2 730,93</b>		<b>100,0%</b>

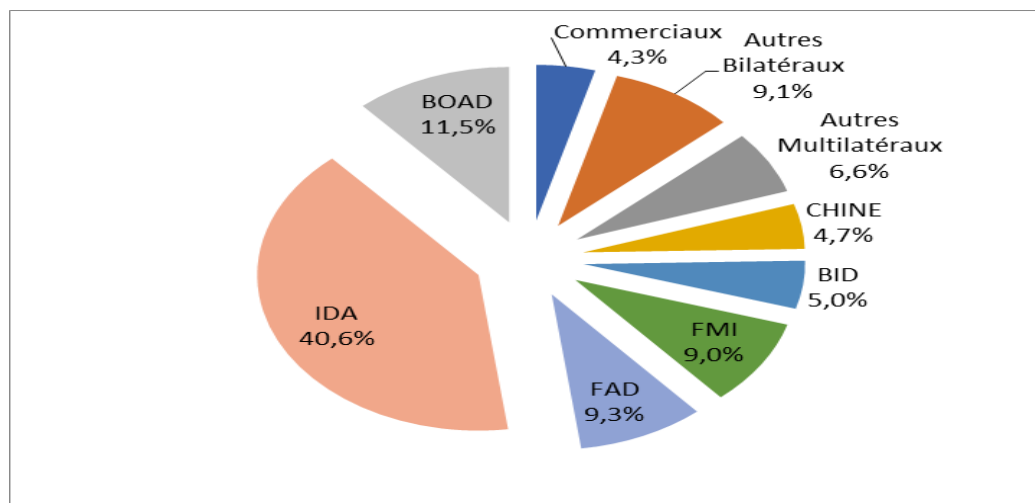
Source : DDP

#### L'analyse du tableau ci-dessus fait ressortir que :

- la dette multilatérale concerne 10 créanciers, dont les plus importants sont :
  - l'IDA avec 1.109,1 milliards de FCFA, correspondant à 49,6% de cette catégorie et 40,6% de la dette extérieure totale ;
  - la BOAD avec 314,5 milliards de FCFA représentant 14,1% de la dette des multilatéraux et 11,5% de la dette extérieure totale ;
  - le FAD avec 253,2 milliards de FCFA, soit 11,3% de la dette des multilatéraux et 9,3% de la dette extérieure totale ;
- la dette bilatérale concerne également 11 créanciers, regroupés en deux catégories :

- les créanciers non membres du Club de Paris, dont la dette représente 275,2 milliards de FCFA, soit 73,0% de la dette bilatérale et 10,1% de la dette extérieure totale ;
- les créanciers membres du Club de Paris avec une dette de 101,6 milliards de FCFA, représentant 27,0% de la dette bilatérale et 3,7% de la dette extérieure totale. Cette dette concerne essentiellement l'Agence Française de Développement (AFD) et la Belgique.

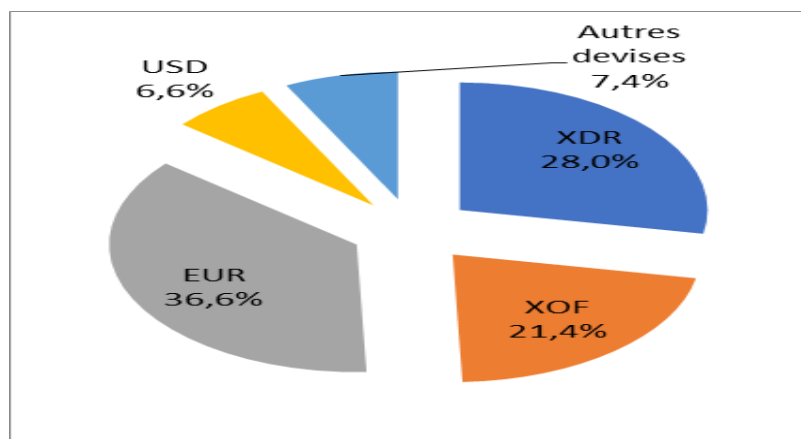
Figure 1 : répartition de la dette extérieure par créancier



Source : DDP

(ii) **Répartition par monnaie** : au 31 décembre 2021, la dette publique extérieure est libellée en 11 devises de convention, dont les plus importantes sont l'Euro avec 36,6% (999,4 milliards de FCFA), le DTS (UCF, ISD) avec 28,0% (764,0 milliards de FCFA), le Franc CFA avec 21,4% (584,2 milliards de FCFA) et le Dollar US avec 6,6% (180,3 milliards de FCFA).

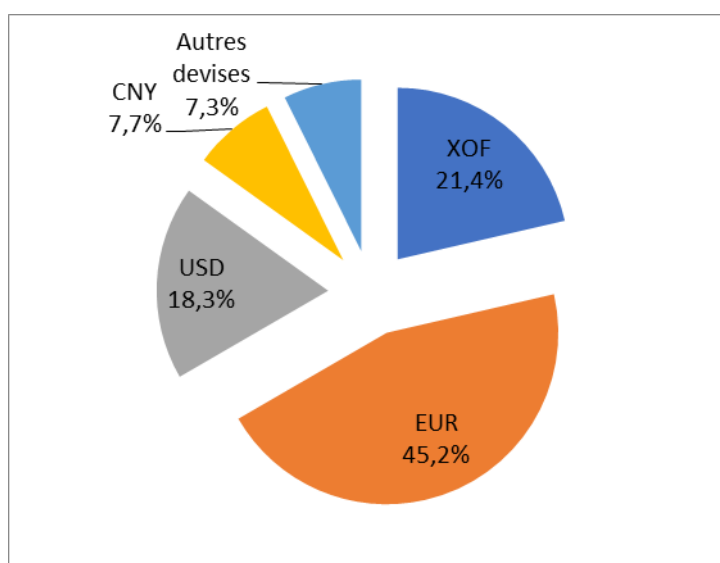
Figure 2 : répartition de la dette extérieure par monnaie (avec DTS)



Source : DDP

21. Il est à remarquer que le portefeuille est composé de 28,0% de devises composites, à savoir le DTS, l'UCF et l'ISD, qui sont des paniers composites du dollar USD (41,73%), de l'Euro EUR (30,93%), du GBP (8,09%), du CNY (10,92%) et du JPY (8,33%). A l'issue de la décomposition du DTS, de l'UCF et de l'ISD en leurs devises composites, la répartition de la dette publique extérieure au 31 décembre 2021, par devises de remboursement, est présentée dans le graphique 3 ci-après.

Figure 3 : répartition de la dette extérieure par monnaie (sans DTS)



Source : DDP

22. Il résulte de la décomposition du portefeuille que l'EURO est la devise la plus importante du portefeuille avec 45,2%, soit 1.235,7 milliards de FCFA, suivi du FCFA avec 21,4%, soit 584,2 milliards de FCFA, du dollar avec 18,3%, soit 499,1 milliards de FCFA et du CNY avec 7,7%, soit 211,2 milliards de FCFA. En tenant compte de la parité fixe FCFA-Euro, il est relevé que 33,4% du portefeuille de la dette extérieure est réellement exposé aux variations des taux de change.

(iii) **Répartition par taux d'intérêt** : le taux d'intérêt moyen pondéré du portefeuille de la dette extérieure est de 1,6% du fait essentiellement du volume important des prêts concessionnels contractés auprès des guichets FAD, IDA et FIDA. Quant au type de taux, il est essentiellement fixe, ce qui réduit l'exposition du portefeuille au risque de taux d'intérêt.

**23. Le tableau 12 ci-après révèle que :**

- 1,5% du portefeuille est à un taux d'intérêt nul ;
- 72,5% est à un taux d'intérêt inférieur ou égal à 1% ;
- 80,3% du portefeuille est contracté avec un taux d'intérêt inférieur ou égal à 2%.

**24. Cette situation renseigne ainsi sur le niveau faible du coût des emprunts extérieurs,** en raison de la politique de recours aux ressources concessionnelles, privilégiée par l'Etat.

**Tableau 13: répartition de la dette publique extérieure par classe de taux d'intérêt à fin décembre 2021**

Tranche de taux	Encours en %	Encours cumulée
0%	1,5%	1,5%
] 0% , 1%]	70,9%	72,5%
] 1% , 2%]	7,8%	80,3%
] 2% , 3%]	6,6%	86,8%
] 3% , 4%]	1,8%	88,6%
] 4% , 5%]	0,4%	89,0%
] 5% , 6%]	5,6%	94,6%
] 6% , 7%]	1,2%	95,8%
] 7% , 8%]	3,9%	99,7%
] 8% , 9%+]	0,3%	100,0%
Total	100,0%	

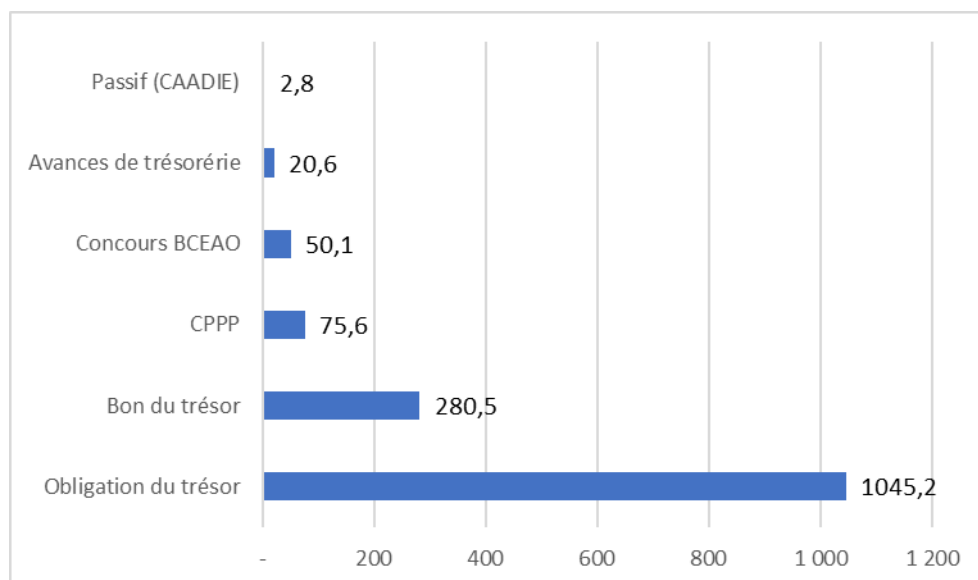
Source : DDP

**VI.2. Portefeuille de la dette publique intérieure à fin décembre 2021**

**25. Le portefeuille de la dette intérieure est constitué d'obligations et bons du Trésor, des arriérés CAADIE, des concours de la Banque Centrale, des avances de trésorerie et des Contrats de Partenariats Public-Privé.** Tous ces instruments sont entièrement libellés en franc CFA. L'encours au 31 décembre 2021 de la dette intérieure est évalué à 1.474,7 milliards de FCFA. Sa décomposition par nature d'instrument est présentée dans le graphique ci-après.



Figure 4 : composition du portefeuille de la dette intérieure



Source : DDP

26. La dette intérieure est passée de 1.059,8 milliards de FCFA à fin 2020 à 1.474,7 milliards de FCFA à fin 2021, soit une augmentation de 415 milliards de FCFA, due essentiellement aux émissions des titres publics et de l'allocation de DTS.

### VI.3. Coûts et risques de la dette existante à fin décembre 2021

27. L'encours de la dette publique au 31 décembre 2021 est évalué à 7,3 milliards de dollars US (avec 1 USD=579,2 FCFA). Il est composé de 64,9% de dette extérieure, soit 4,7 milliards de dollars US et 35,1% de dette intérieure, soit 2,6 milliards de dollars US. Le tableau 12 ci-après présente les coûts et risques liés à la dette publique existante à fin décembre 2021.

Tableau 14: indicateurs des coûts et risques pour la dette publique à fin décembre 2021

Indicateurs de risque		Dettes extérieures	Dettes intérieures	Dettes publiques
Montant (en milliard de FCFA)		2 730, 93	1 474, 74	4 205, 67
Montant (en milliard d'USD)		4, 72	2, 55	7, 27
Dettes nominales en % du PIB		33,0	17,8	50,8
VA en % PIB		23,1	17,8	40,9
Coût de la dette	Paiement d'intérêt en % du PIB	0,5	1,1	1,6
	TI moyen pondéré (%)	1,6	6,0	3,1
Risque de refinancement	ATM (année)	11,7	3,8	9,0
	Dettes à échéance 1 an (% total)	5,0	31,1	14,1
	Dettes à échéance 1 an (% PIB)	1,7	5,6	7,2
Risque de taux d'intérêt	ATR (année)	11,7	3,8	9,0
	Dettes à réviser dans 1 an (% total)	5,0	31,1	14,1
	Dettes à taux fixe (% total)	100,0	100,0	100,0
	Bon du Trésor (en % total dette)	0,0	20,6	7,1
Risque FX	Dettes FX en % total dette			64,9
	Dettes CT FX en % réserves			20,1

Source : DDP

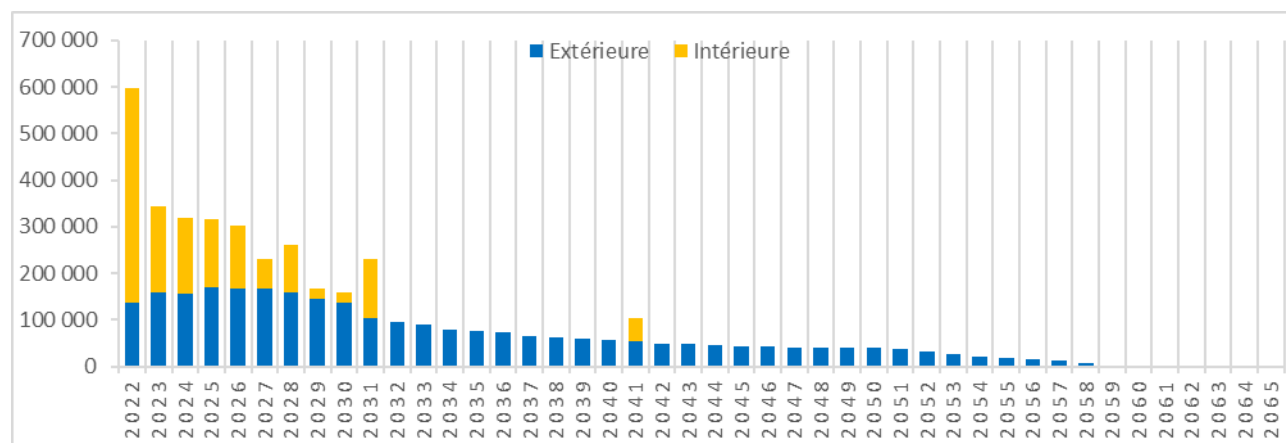
**28. Pour le risque de refinancement (ATM), il faudrait en moyenne 9 ans pour refinancer la dette totale.** Cette durée est de 11,7 ans pour la dette extérieure du fait de l'importance de la dette concessionnelle, ayant une maturité plus longue, et de 3,8 ans pour la dette intérieure, essentiellement contractée à court et moyen termes.

En tenant compte du taux d'intérêt moyen pondéré du portefeuille qui est de 3,1%, le coût de la dette extérieure représente 1,6% et celui de la dette intérieure ressort à 6,0%.

**29.** Par ailleurs, la proportion de la dette publique arrivant à échéance dans un an est de 14,1%. Cette proportion est de 5,0% pour la dette extérieure et 31,1% pour la dette intérieure. La durée moyenne jusqu'à échéance (ATM) est égale à la durée moyenne jusqu'à la révision du taux d'intérêt du fait que la dette publique qui est entièrement contractée à taux fixe.

**30. Par rapport au risque de taux de change, il ressort qu'il porte essentiellement sur la dette extérieure.** En tenant compte de la parité fixe entre l'euro et le FCFA, la proportion réelle de la dette publique extérieure exposée au risque de taux de change est de 33,4%. La figure 5 ci-dessous met en évidence la durée d'apurement de la dette publique.

**Figure 5 : profil de remboursement du principal de la dette totale à fin décembre 2021 (en millions de FCFA)**



Source : DDP

31. Au regard des caractéristiques du portefeuille de la dette publique, le graphique 5 ci-dessus renseigne que **si aucune opération de rachat ou d'accumulation d'arriérés ne survient, tous les engagements extérieurs du portefeuille de la dette à fin décembre 2021 seront apurés à fin 2063**. Quant à la dette intérieure structurée, son apurement est prévu pour la fin 2041.

## VII – SITUATION DES CONTRATS DE PARTENARIAT PUBLIC-PRIVE

32. Les contrats de PPP à paiement public sont répartis en deux groupes : les CPPP effectifs et les CPPP non effectifs. Le premier groupe est constitué des CPPP pour lesquels un procès-verbal de réception provisoire a matérialisé l'exécution des travaux. Le second groupe représente les CPPP pour lesquels aucune réception n'est encore prononcée et, ne comporte pas d'engagements effectifs de l'Etat.

En effet, conformément aux textes législatifs et réglementaires en vigueur en République du Niger, l'encours n'est constaté qu'à la réception provisoire des travaux.

33. À fin décembre 2021, les sommes effectivement dues au titre des contrats de partenariat public privé à paiement public effectifs s'établissent à 75,6 milliards de FCFA, soit 0,9% du PIB. Le service effectif au titre des contrats de partenariat public privé se chiffre à 23,9 milliards de FCFA, soit 4,4% du service total au titre de l'année 2021. Les tableaux ci-après donnent la situation des PPP.

**Tableau 15 : PPP effectifs à paiement public (en milliards de FCFA)**

Intitulé du projet	Coût du projet	Amortissement	Encours au 31/12/2021
Projet de réalisation des voiries à Agadez	12,36	3,37	8,99
Projet de réhabilitation/réalisation de tronçons de routes en terre dans les départements de Tahoua et Dosso	24,64	24,64	-
Projet d'aménagement et de bitumage de la route TCHADOUA-MAYAH	39,11	19,56	19,55
Projet d'Aménagement et de bitumage de la route Illéla-Bagaroua, bretelles et travaux connexes	57,94	10,86	47,08
Acquisition de 150 ambulances	5,66	5,66	-
<b>TOTAL</b>	<b>139,71</b>	<b>64,09</b>	<b>75,62</b>

Source : DDP

Les PPP à paiement public non effectifs s'établissent à un montant de 211,6 milliards de FCFA, soit 2,6% du PIB. Ils sont présentés dans le tableau qui suit.

**Tableau 16 : PPP à paiement public non effectifs (en milliards de FCFA)**

Intitulé du projet	Coût du projet
Projet d'aménagement et de bitumage de la route Agadez-Arlit	90,33
Réhabilitation RTA (Section Tahoua-Tabalak)	34,2
Réhabilitation RTA (Section Tabalak-Abalak)	51,5
Réhabilitation RTA (Section Kao-Tchinta)	35,6
<b>TOTAL</b>	<b>211,63</b>

Source : DDP

S'agissant des CPPP de type BOOT dont l'Etat ne participe pas au financement, ils s'élèvent à 1 841,1 milliards de FCFA. Ils sont présentés dans le tableau qui suit :

**Tableau 17: CPPP de type BOOT (en milliards de FCFA)**

Date de signature	Objet	Secteur	Durée (année)	Coût du projet (en milliard de FCFA)
12/08/2014	Guichet Unique Automobile du Niger	Transport	32 ans et 6 mois	23,46
13/08/2015	Chemin de fer	Transport		983,94
avr-18	Modernisation de l'Aéroport International Diori Hamani de Niamey	Transport	30	101,02
24-mai-19	Réalisation de Deux Centrales Thermiques Diesel de 76 MW au pétrole Brut en BOOT à Goudel/Niamey (53MW) et à Zinder (23MW)	Energie		66,50
07-oct-19	Construction et Exploitation d'un Système de Transport par Pipeline multi-produits et de stockage des produits pétroliers partant de la SORAZ à la frontière du Burkina Faso (TORODI)	Pétrole	25	644,57
21-févr-19	Construction de 1000 Logements Sociaux à Niamey	Habitat	12	12,28
10-mai-19	Financement et Réalisation de 550 Logements Sociaux	Habitat	12	5,39
07-déc-20	Guichet Unique du Commerce Extérieur	Commerce	10	3,9
<b>Total</b>				<b>1 841,06</b>

Source : DGOF/R/DSCF

## **VIII– SITUATION DE LA DETTE RETROCEDEE DES ENTREPRISES PUBLIQUES A FIN DECEMBRE 2021**

**34. La dette des Entreprises Publiques est constituée d'emprunts contractés auprès des guichets concessionnels des partenaires au développement et rétrocedés par l'Etat aux entreprises publiques afin qu'elles mettent en œuvre les politiques publiques de leurs secteurs respectifs. Ces emprunts figurent dans la situation de la dette extérieure de l'Etat.**

**35. Le montant nominal de la dette publique rétrocedée s'élève à 637,8 milliards de FCFA. A fin décembre 2021, l'encours résiduel ressort à 307,8 milliards de FCFA, réparti entre les 3 entreprises publiques ci-après : NIGELEC, SPEN et NIGER TELECOMS. Le service de la dette payé au cours du 4<sup>e</sup> trimestre 2021 au titre des emprunts rétrocedés représente 11,3% du service de la dette extérieure.**

Les tableaux 18, 19 et 20 présentent la situation et les caractéristiques financières des engagements concernés.

Tableau 18 : les engagements r troced s au 31 d cembre 2021

Date de signature	Cr�anciers	B�n�ficiaire final	VN en milliard de FCFA	T.int�r�ts (%)	Maturit� (ann�e)	diff�r� (ann�e)	Com engag (%)
18/07/2014	AFD	NIGELEC	19,68	6,16	20	5	0,25
13/12/2017	AFD	NIGELEC	10,5	1,72	25	7	0,25
31/10/2018	AFD	NIGELEC	15,41	1,72	25	7	0,25
30/04/2019	AFD	NIGELEC	32,8	0,55	25	7	0,25
09/12/2019	BEI	NIGELEC	40,01	2,03	25	5	0,5
13/11/2013	CHINE	NIGELEC	37,16	1	20	5	0,25
10/03/2017	FAD	NIGELEC	12,58	0,75	40	10	0,5
10/03/2017	FAD	NIGELEC	6,18	0,75	27	7	0,5
21/03/2018	FAD	NIGELEC	20,14	0,75	40	10	0,5
21/03/2018	FAD	NIGELEC	21,3	0,75	40	10	0,5
13/01/2016	IDA	NIGELEC	32,54	0,75	38	6	0,5
27/06/2017	IDA	NIGELEC	28,01	0,75	38	6	0,5
28/09/2018	IDA	NIGELEC	31,49	0,75	38	6	0,5
19/12/2018	IDA	NIGELEC	54,31	0,75	38	6	0,5
02/01/2014	CHINE	NIGERTELECOMS	49,5	1	20	7	0,25
28/04/2015	AFD	SPEN	17,05	0,25	25	7	0,25
11/12/2014	BEI	SPEN	13,78	1,75	25	8	0
24/12/2019	BEI	SPEN	68,88	1	25	5	0,5
23/09/2010	Belgique	SPEN	5,96	0	30	10	0
22/06/2016	Belgique	SPEN	6,63	0	30	10	0
05/02/2020	Belgique	SPEN	5,25	0	30	10	0
19/06/2013	CHINE	SPEN	24,76	1	20	5	0,25
17/06/2001	IDA	SPEN	35,86	0,75	40	10	0,5
12/05/2011	IDA	SPEN	42,12	0,75	40	10	0,5
27/07/2016	IDA	SPEN	5,87	0,75	38	6	0,5
<b>Total</b>			<b>637,77</b>				

Source : MF/DDP/2022

Tableau 19 : encours de la dette r troced e aux entreprises publiques   fin d cembre 2021

ENTREPRISE	Encours (milliards de FCFA)	% Cat�gorie	% Dette Ext�rieure	% Dette Publique
NIGELEC	109,91	35,71%	4,02%	2,61%
NIGERTELECOMS	54,68	17,76%	2,00%	1,30%
SPEN	143,22	46,53%	5,24%	3,40%
<b>TOTAL</b>	<b>307,80</b>	<b>100%</b>	<b>11,27%</b>	<b>7,31%</b>

Source : MF/DDP/2022

**Tableau 20 : Service de la dette au titre de la dette rétrocedée au titre de l'année 2021 (en unité de FCFA)**

<b>ENTREPRISE</b>	<b>Principal</b>	<b>Intérêts</b>	<b>Service</b>	<b>% Catégorie</b>	<b>% Dette Extérieure</b>
NIGELEC	-	693 365 789,31	693 365 789,31	17,44%	0,75%
NIGERTELECOMS	-	2 890 519,00	2 890 519,00	0,07%	0,00%
SPEN	2 430 706 886,86	848 047 361,85	3 278 754 248,72	82,48%	3,54%
<b>Total</b>	<b>2 430 706 886,86</b>	<b>1 544 303 670,16</b>	<b>3 975 010 557,03</b>	<b>100,00%</b>	<b>4,30%</b>

Source : MF/DDP/2022

## **IX – SITUATION DES DETTES GARANTIES PAR L'ETAT**

**36. La dette garantie n'est pas intégrée dans l'encours de la dette extérieure. Elle est destinée au financement de la construction de la raffinerie de Zinder (SORAZ). Cette dette, d'un montant de 880 millions de dollars US, contractée auprès de la société CNPC, est garantie à 40% (soit 352 millions USD) par l'Etat du Niger . Cet engagement est régulièrement honoré par la SORAZ. L'encours, au titre de la garantie, est estimé à 37,9 milliards de FCFA, après déduction des paiements effectifs à fin décembre 2021.**

## CONCLUSION

A fin décembre 2021, l'encours de la dette publique est évalué à 4.205,7 milliards de FCFA, représentant ainsi à 50,8% du PIB.

L'analyse du portefeuille a permis d'apprécier les indicateurs de coûts et de risques. En effet, environ 72,5% des prêts composant le portefeuille extérieur sont contractés à un taux d'intérêt compris entre 0% et 1%. De même, 33,4% du portefeuille extérieur sont exposés aux risques de variation de taux de change.